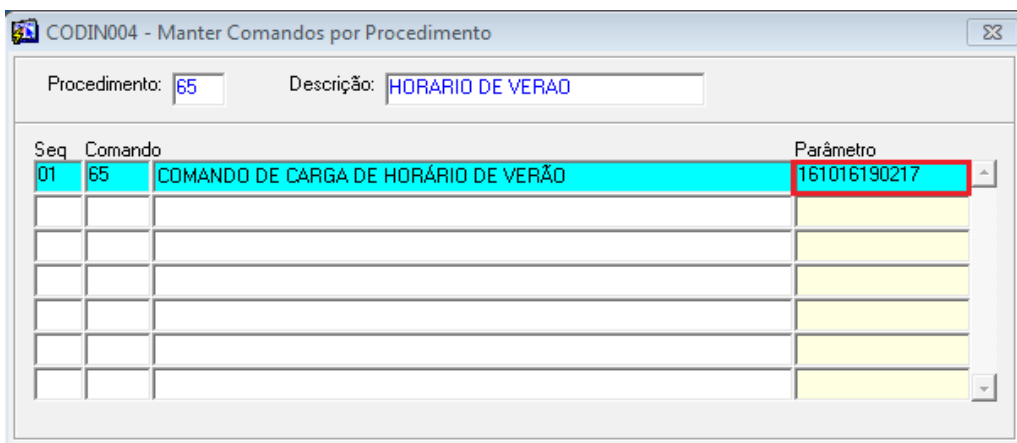


## Atualização de horário de verão para relógios Codin

### Relógios TCP/IP:

Para relógios do tipo tcp/ip, é necessário criar um procedimento que contenha o comando de código 65, passando como parâmetro as datas de início e término do horário de verão no formato “ddmmyy”.

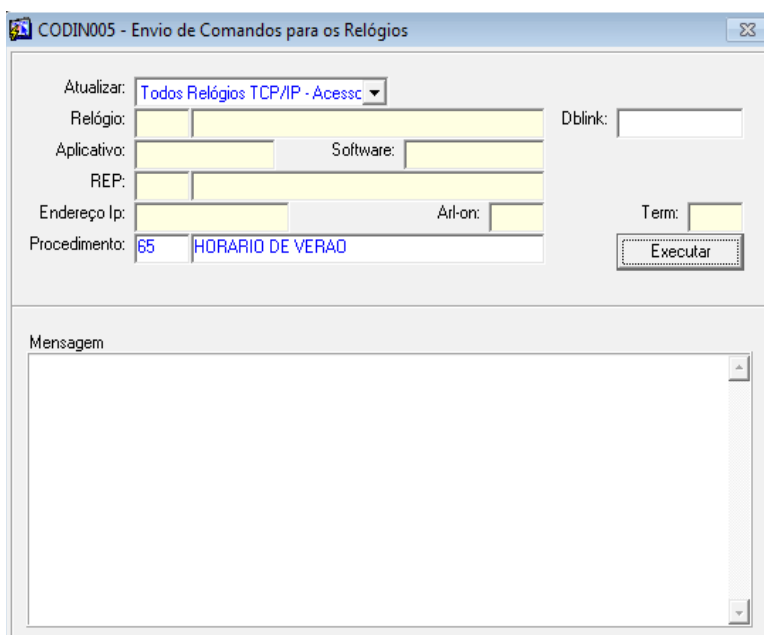
Esta tela se encontra em: **Controle de Acesso > Cadastros > Coletores > Codin > Procedimento para Envio de Comandos para Relógios**



Seq	Comando	Parâmetro
01	65	COMANDO DE CARGA DE HORÁRIO DE VERÃO 161016190217

Neste exemplo, está cadastrado o procedimento de código 65, com o comando 65 e informando como parâmetro as datas 16/10/2016 e 19/02/2017 de início e término respectivamente.

Após realizado o cadastro, é necessário enviar este comando ao(s) relógio(s). Para isto existe a tela de Envio de comandos para o Codin que está em: **Controle de Acesso > Processos > Codin > Enviar Comandos para Relógios**.



Atualizar: Todos Relógios TCP/IP - Acessc

Relógio: [ ] Dblink: [ ]

Aplicativo: [ ] Software: [ ]

REP: [ ]

Endereço Ip: [ ] Art-on: [ ] Term: [ ]

Procedimento: 65 HORARIO DE VERAO

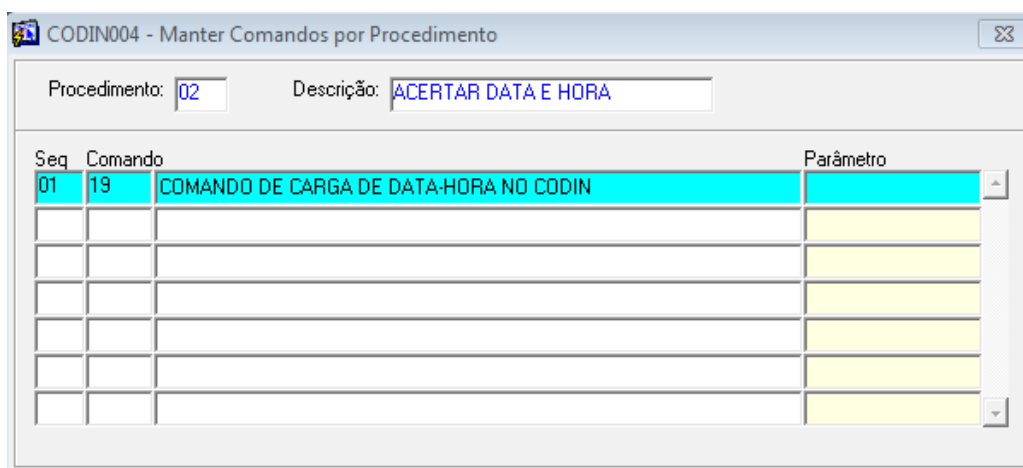
Executar

Mensagem

No exemplo acima, está sendo enviado o comando de horário de verão para todos os relógios do tipo TCP/IP, mas caso necessário o mesmo pode ser enviado para um relógio específico.

### Relógios ARLON:

Ao contrário dos relógios TCP/IP, estes devem ser atualizados no dia em que começar o horário de verão. O processo não possui muitas diferenças, primeiramente é necessário cadastrar um procedimento informando o código de comando 19.

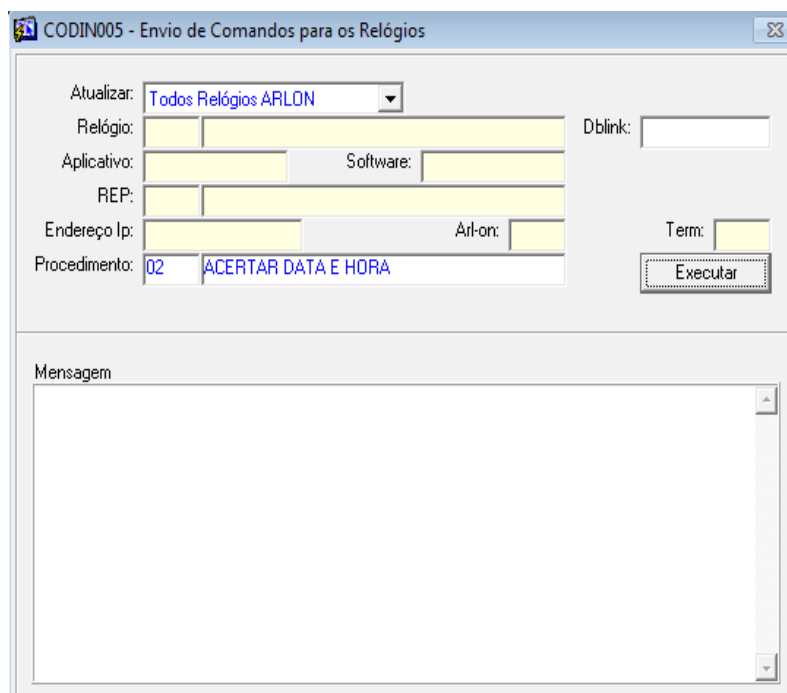


CODIN004 - Manter Comandos por Procedimento

Procedimento: 02      Descrição: ACERTAR DATA E HORA

Seq	Comando	Parâmetro
01	19	COMANDO DE CARGA DE DATA-HORA NO CODIN

Semelhante ao processo anterior, agora é necessário apenas enviar o comando informando o código do procedimento cadastrado.



CODIN005 - Envio de Comandos para os Relógios

Atualizar: Todos Relógios ARLON

Relógio:      Dblink:      Software:      Term:      Executar

Aplicativo:      REP:      Endereço Ip:      Arl-on:      Procedimento: 02 ACERTAR DATA E HORA

Mensagem